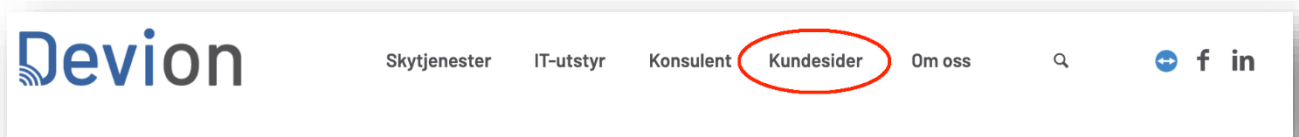


Kom i gang med Microsoft Teams

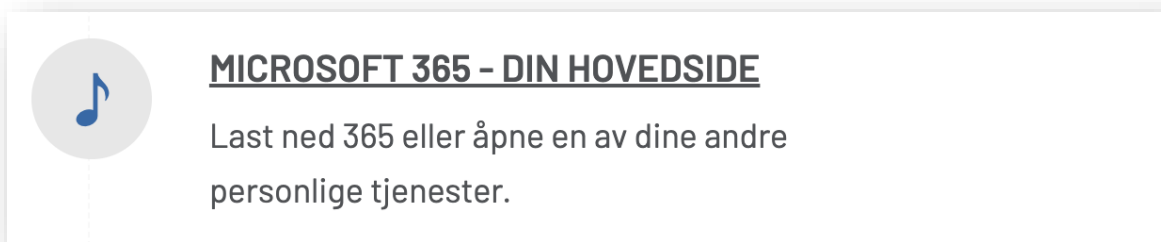
Devion AS kan gi deg og bedriften din tilgang til Microsoft Teams. Når du har fått beskjed om at alt er klart så logger du på første gang som vist nedenfor:

1. Åpne en nettleser og gå til adressen www.devion.no

Trykk på 'Kundesider' øverst på siden:



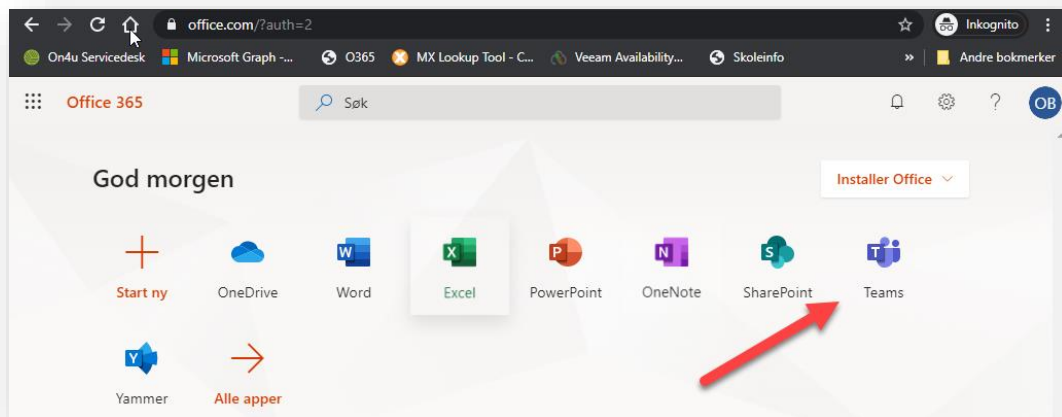
Trykk deretter på 'Microsoft 365 – Din Hovedside':



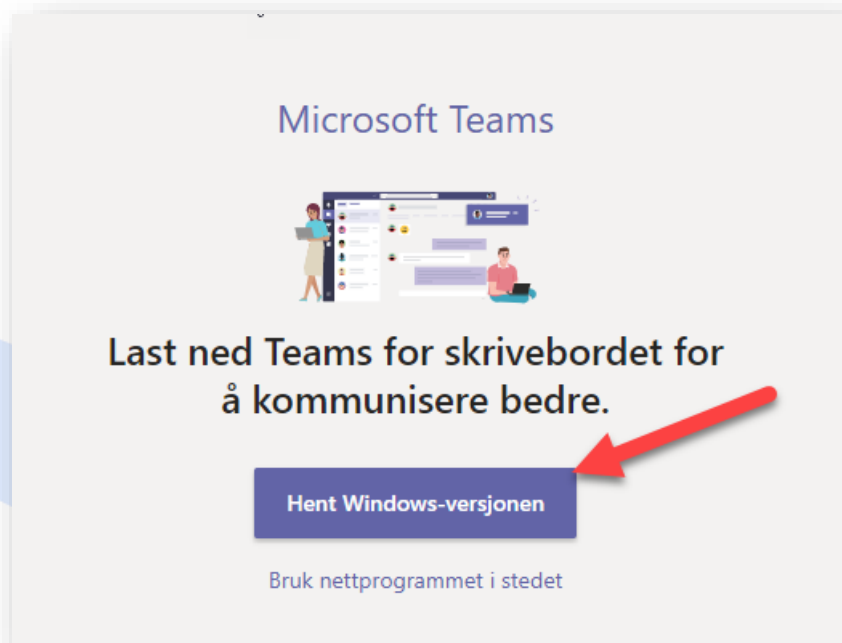
Logg på med epostadressen og passordet som du har hos Devion AS:



2. Nå har du kommet inn på hovedsiden din i Office 365 hvor du kan laste ned programvare og starte forskjellige apper du har tilgang til. Trykk på 'Teams'



3. Nå får du opp valget om du vil starte web-versjonen av Teams eller om du vil laste ned og installere Teams på pc'en din. Hvis du sitter med din egen pc så anbefaler vi at du laster ned og installerer fullversjonen av Teams.



4. Når du har lastet ned og installert Teams så kan du logge på med brukernavnet og passordet ditt. Teams vil automatisk starte og logge deg på hver gang du logger på pc'en din